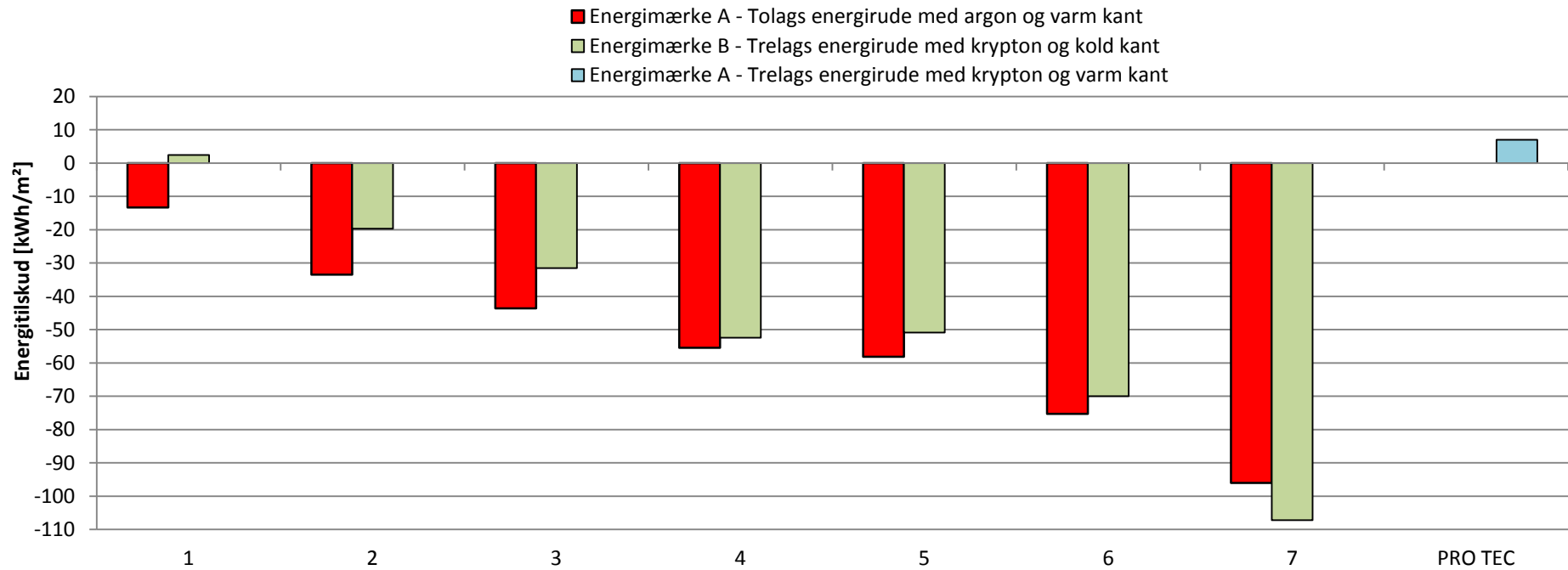




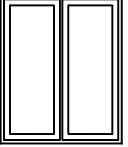
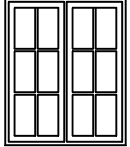




## Eksempler på energitilskud for forskellige vinduestyper



|   |   |   |   |   |   |   |   |
|---|---|---|---|---|---|---|---|
|  |  |  |  |  |  |  |  |
| En-fløjet vindue med fast glas  | En-fløjet vindue med oplukkelig ramme   | Som 2, men med 25 mm "energissprosser".   | Som 2, men med 45 mm gennemgående sprosser.   | To-fløjet vindue med oplukkelige rammer   | Som 5, men med 25 mm "energissprosser".   | Som 5 men med 45 mm gennemgående sprosser.  | En-fløjet vindue med oplukkelig ramme   |

Vinduernes data er hentet fra vindueseeksempel 2 og 5 fra <http://www.ebst.dk/br08.dk/eksempelintro/0/94/0>  
 Energitilskud beregnet for standardstørrelsen 1230 x 1480 mm